
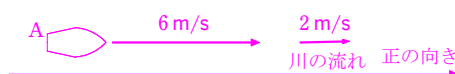


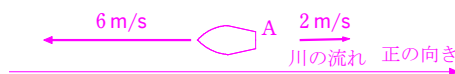
2 解答 電車の進む向きに 3 m/s




3 解答 川下の向きに 8 m/s



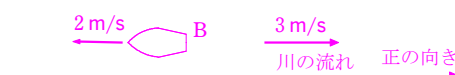
4 解答 川上の向きに 4 m/s



5 解答 川下の向きに 5 m/s

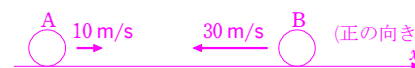


6 解答 川下の向きに 1 m/s

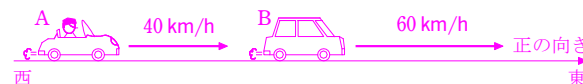


7 解答 (ア) 30 (イ) 20 (ウ) 10 (エ) 東 (オ) 10 (カ) 20
(キ) 30 (ク) -10 (ケ) 西 (コ) 10

9 解答 (a) x 軸の負の向きに 40 m/s
(b) x 軸の正の向きに 40 m/s



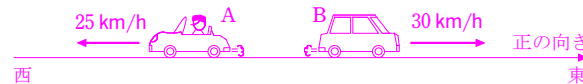
10 解答 東向きに 20 km/h



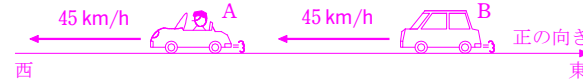
11 解答 西向きに 50 km/h



12 解答 西向きに 55 km/h



13 解答 0 km/h



14 解答 x 軸の負の向きに 70 m/s



15 解答 電車の進む向きに 3 m/s