

平面構成 空間美

画面を構成する練習をしてみよう！空間美を鍛える！

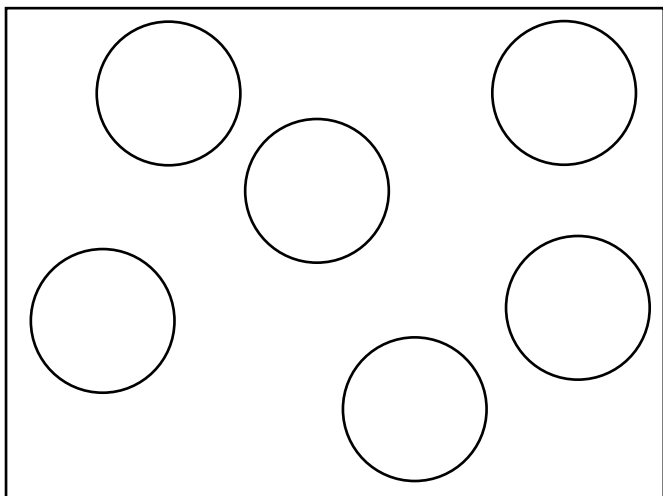
年 組 番 名前

例

実践 例を参考に配置を変えながら描きましょう。

○構成1 同じ大きさ・形でバランスを考えよう！

練習1 同じ大きさ・形


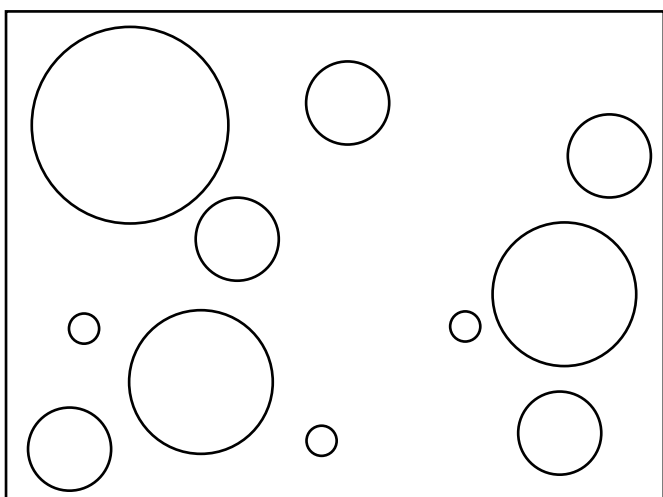


例

実践 例を参考に配置を変えながら描きましょう。

○構成2 形の大きさに変化をつけて動きを出そう！

練習2 大きさを変える


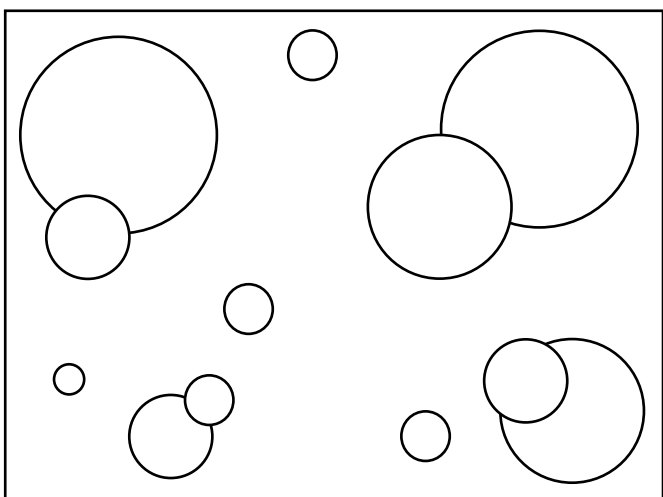


例

実践 例を参考に配置を変えながら描きましょう。

○構成3 重なりを意識して奥行きを出そう！

練習3 大きさを変え、重ねる


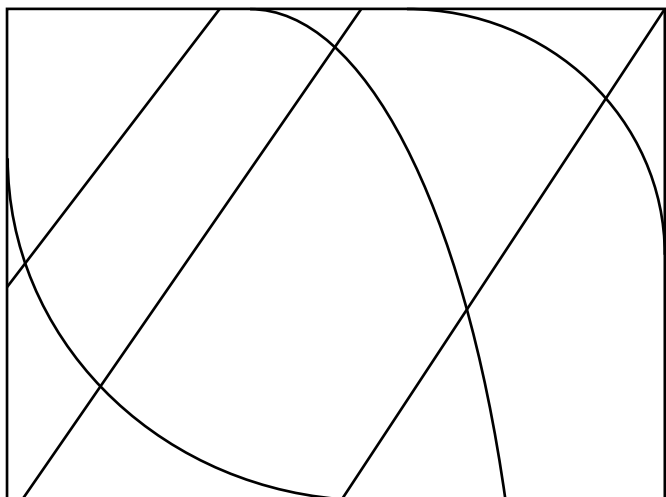


例

実践 例を参考に配置を変えながら描きましょう。

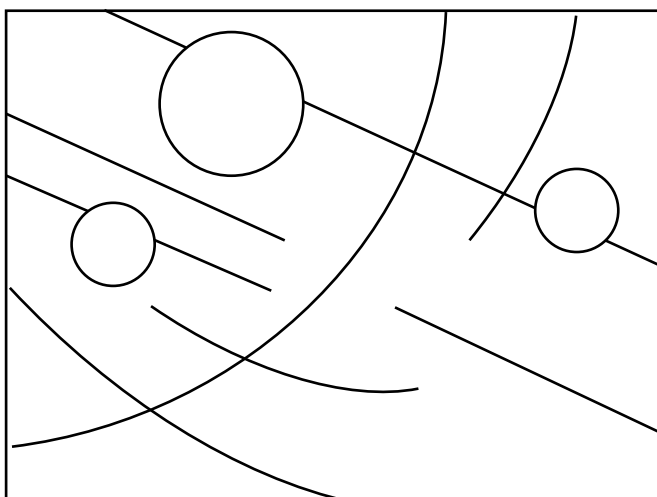
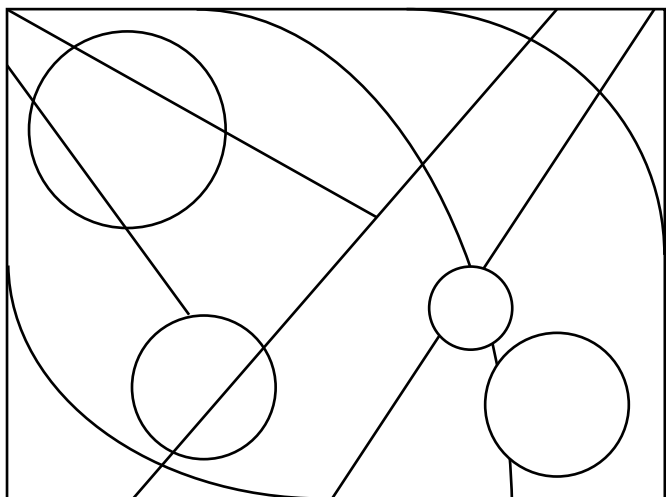
○構成4 線だけを使って画面を作ろう！

練習4 線だけ



例

○構成5 構成1～4を活用すると・・・！



練習5 構成5の例を参考に図形や線活用して構成してみましょう！

