

Day 1

よく出る単語をマスターしよう!

単語は筆記1で出題され、^{めいし}名詞、^{どうし}動詞、^{けいようし}形容詞、^{ふくし}副詞、^{ぜんちし}前置詞などが中心です。いずれも、中学校の教科書に出てくるレベルの語です。単語力は他の問題を解く際にも大きなポイントになります。



✓ よく出る単語をチェック

1 ^{めいし}名詞

<input type="checkbox"/> accident	^{じご} 事故	<input type="checkbox"/> information	^{じょうほう} 情報
<input type="checkbox"/> address	住所、アドレス	<input type="checkbox"/> package	荷物、小包
<input type="checkbox"/> college	大学	<input type="checkbox"/> reason	理由
<input type="checkbox"/> difference	^{ちが} 違い	<input type="checkbox"/> scientist	科学者
<input type="checkbox"/> floor	^{ゆか} 階、床	<input type="checkbox"/> secret	^{ひみつ} 秘密
<input type="checkbox"/> future	^{しょうらい} 将来	<input type="checkbox"/> sign	^{かんばん} 看板、 ^{けいじ} 掲示
<input type="checkbox"/> goal	得点、目標	<input type="checkbox"/> stamp	切手
<input type="checkbox"/> health	健康	<input type="checkbox"/> tourist	旅行者
<input type="checkbox"/> horizon	地平線、水平線	<input type="checkbox"/> tournament	トーナメント、試合

2 ^{どうし}動詞

<input type="checkbox"/> continue	続ける	<input type="checkbox"/> invite	^{しょうたい} 招待する
<input type="checkbox"/> cross	^{おうだん} 横断する、横切る	<input type="checkbox"/> miss	乗り遅れる、～がいなくて寂しく思う
<input type="checkbox"/> decide	決める	<input type="checkbox"/> order	注文する
<input type="checkbox"/> exchange	^{こうかん} 交換する	<input type="checkbox"/> pay	^{しはら} 支払う
<input type="checkbox"/> explain	説明する	<input type="checkbox"/> receive	受け取る
<input type="checkbox"/> follow	したがう、ついていく	<input type="checkbox"/> return	^{もど} 戻る、～を ^{もど} 戻す
<input type="checkbox"/> happen	起こる	<input type="checkbox"/> save	救う、貯える
<input type="checkbox"/> hurt	^{きず} 傷つける	<input type="checkbox"/> taste	～の味がする

Day
1

Day
2

Day
3

Day
4

Day
5

Day
6

Day
7

3 形容詞

<input type="checkbox"/> absent	欠席して	<input type="checkbox"/> heavy	重い
<input type="checkbox"/> angry	怒った	<input type="checkbox"/> main	主な
<input type="checkbox"/> common	共通の	<input type="checkbox"/> narrow	狭い
<input type="checkbox"/> crowded	混雑した	<input type="checkbox"/> nervous	緊張して
<input type="checkbox"/> dark	暗い	<input type="checkbox"/> poor	貧しい
<input type="checkbox"/> deep	深い	<input type="checkbox"/> possible	可能な
<input type="checkbox"/> delicious	おいしい	<input type="checkbox"/> shy	内気な、恥ずかしがりの
<input type="checkbox"/> foreign	外国の	<input type="checkbox"/> silent	静かな、無言の

4 副詞・前置詞・接続詞

<input type="checkbox"/> abroad	外国で[に]	<input type="checkbox"/> behind	～のうしろに
<input type="checkbox"/> across	～を横切って	<input type="checkbox"/> below	～の下方に
<input type="checkbox"/> almost	ほとんど	<input type="checkbox"/> since	(～して)～以来
<input type="checkbox"/> beside	～のそばに	<input type="checkbox"/> until	～まで
<input type="checkbox"/> during	～のあいだ	<input type="checkbox"/> while	～するあいだ
<input type="checkbox"/> finally	最後に、ついに	<input type="checkbox"/> without	～なしで
<input type="checkbox"/> along	～に沿って		

5 3級頻出の不規則な過去分詞形をチェックしよう

原形と意味	過去形	過去分詞形
begin 始まる, 始める	began	begun
break 壊れる, 折る	broke	broken
do する	did	done
eat 食べる	ate	eaten
fall 落ちる	fell	fallen
give 与える	gave	given
go 行く	went	gone

原形と意味	過去形	過去分詞形
know 知る	knew	known
ride 乗る	rode	ridden
see 見る, 会う	saw	seen
speak 話す	spoke	spoken
spend (お金・時間)を使う	spent	spent
take 取る, 持っていく	took	taken
write 書く	wrote	written

よく出る熟語をマスターしよう!

熟語は筆記1の中で出題されます。熟語の一部が()
 になっているので、どの語が問われてもいように、
 意味と熟語全体を覚えるようにしましょう。熟語の
 知識は試験全体で英文を理解する際に重要です。



よく出る熟語をチェック

1 <be 動詞 + 形容詞 + 前置詞>

<input type="checkbox"/> be able to ~	~することができる	<input type="checkbox"/> be full of ~	~でいっぱいだ
<input type="checkbox"/> be absent from ~	~を休む	<input type="checkbox"/> be interested in ~	~に興味がある
<input type="checkbox"/> be afraid of ~	~を恐れる	<input type="checkbox"/> be late for ~	~に遅れる
<input type="checkbox"/> be busy with ~	~で忙しい	<input type="checkbox"/> be proud of ~	~を誇りに思う
<input type="checkbox"/> be covered with ~	~で覆われている	<input type="checkbox"/> be ready for ~	~の準備ができています
<input type="checkbox"/> be different from ~	~と異なる	<input type="checkbox"/> be surprised at ~	~に驚く
<input type="checkbox"/> be famous for ~	~で有名だ	<input type="checkbox"/> be worried about ~	~を心配している

2 <動詞 + 前置詞 [副詞]>

<input type="checkbox"/> agree with ~	~に賛成する
<input type="checkbox"/> belong to ~	~に所属する
<input type="checkbox"/> get on ~	~に乗る <⇨ get off ~ 「~から降りる」>
<input type="checkbox"/> look forward to ~	~を楽しみにする
<input type="checkbox"/> look like ~	~のように見える <sound like ~ 「~のように聞こえる」>
<input type="checkbox"/> pick up ~	~を車で迎えに行く, ~を拾い上げる
<input type="checkbox"/> put on ~	~を着る <⇨ take off ~ 「~を脱ぐ」>
<input type="checkbox"/> try on ~	~を試着する
<input type="checkbox"/> turn on ~	~をつける <⇨ turn off ~ 「~を消す」>
<input type="checkbox"/> turn up ~	(音量など)を上げる <⇨ turn down ~ 「(音量など)を下げる」>

3 <動詞 + 名詞 / 形容詞, 動詞 + 前置詞 + 名詞など>

<input type="checkbox"/> come true	実現する
<input type="checkbox"/> do one's best	最善を尽くす
<input type="checkbox"/> go for a walk	散歩に出かける
<input type="checkbox"/> go on a trip	旅行に出かける
<input type="checkbox"/> have[catch] a cold	風邪をひいている[ひく]
<input type="checkbox"/> have a headache	頭痛がする
<input type="checkbox"/> make a speech	スピーチをする
<input type="checkbox"/> <show + 人 + around ~>	(人)に~を案内する
<input type="checkbox"/> take care of ~	~を世話する (= look after ~)
<input type="checkbox"/> take part in ~	~に参加する (= join)

4 <前置詞 + ~>

<input type="checkbox"/> at first	初めは	<input type="checkbox"/> for free	無料で
<input type="checkbox"/> at last	ついに	<input type="checkbox"/> for the first time	初めて
<input type="checkbox"/> at the end of ~	~の終わりに	<input type="checkbox"/> from A to B	AからBまで
<input type="checkbox"/> because of ~	~のために	<input type="checkbox"/> in a hurry	急いで
<input type="checkbox"/> between A and B	AとBの間に	<input type="checkbox"/> in front of ~	~の前に[で]
<input type="checkbox"/> by oneself	ひとりで	<input type="checkbox"/> on business	仕事で
<input type="checkbox"/> by the way	ところで	<input type="checkbox"/> on foot	徒歩で
<input type="checkbox"/> for a while	しばらくの間	<input type="checkbox"/> on the way to ~	~へ行く途中で


5 その他の熟語

<input type="checkbox"/> <a few + 数えられる名詞>	少しの~	<input type="checkbox"/> far away	遠くに
<input type="checkbox"/> <a little + 数えられない名詞>	少しの~	<input type="checkbox"/> far from ~	~から遠い
<input type="checkbox"/> as ~ as possible	できるだけ~	<input type="checkbox"/> right now	ちょうど今, すぐに (= right away)
<input type="checkbox"/> both A and B	AとBの両方	<input type="checkbox"/> too ~ to ...	あまりに~なので...できない
<input type="checkbox"/> either A or B	AかBのどちらか		

Day 3

会話表現をマスターしよう!

3級では、学校や家庭、店などの街中で使われる日常の会話表現（生徒と先生、友達同士、親子、店員と客のやり取りなど）が出題されます。筆記2とリスニング第1部、第2部でよく出題される会話表現を確認しましょう。



よく出る会話表現をチェック

1 依頼する

<input type="checkbox"/> Can[Could] you ~? / Will[Would] you ~?	～してくれませんか。
応答例 OK. / Sure. / No problem.	いいですよ。
I'd be glad[happy] to.	喜んで。
I'm sorry I can't. / I'm afraid not.	すみませんが、できません。
Sorry, but I can't ~. / I'm afraid I can't ~.	すみませんが、～できません。

2 許可を求める・要望を伝える

<input type="checkbox"/> Can I ~? / May I ~?	～してもいいですか。
<input type="checkbox"/> I'd[I would] like to ~.	～したいのですが。
応答例 Yes[Of course], you can. / Certainly. / Sure.	いいですよ。
I'm sorry you can't. / I'm afraid not.	すみませんが、できません。

3 勧誘・提案する

<input type="checkbox"/> Let's ~.	～しましょう。
<input type="checkbox"/> Shall we ~? / Why don't we ~?	～しませんか。
<input type="checkbox"/> Do you want to ~? / Would you like to ~?	～したいですか、～しませんか。
<input type="checkbox"/> How[What] about ~ing?	～するのはどうですか。
<input type="checkbox"/> Why don't you ~?	～してはどうですか。
応答例 OK. / All right.	わかりました。

Day 1

1

Day 2

2

Day 3

3

Day 4

4

Day 5

5

Day 6

6

Day 7

7

(That) sounds good. / That would be nice.	いいですね。
(That's a) good[great] idea.	いい考えですね。
I'd love to.	ぜひそうしたいです。
(I'm) sorry, but ~	すみませんが、~

4 申し出る・^{すす}勧める

<input type="checkbox"/> Shall I ~? / Do you want me to ~?	~しましょうか。
<input type="checkbox"/> How about ~? / Would you like ~?	~はいかがですか。
応答例 Yes, please.	お願いします。
No, thanks [thank you].	いいえ、 ^{けっこう} 結構です。

5 ^{かんしゃ}感謝を述べる

<input type="checkbox"/> Thank you (very much). / That's very kind of you.	ありがとう。
<input type="checkbox"/> Thank you for ~ing.	~してくれてありがとう。
応答例 You're welcome. / (It's) my pleasure.	どういたしまして。

6 ^{ちゅうごく}助言・忠告する

<input type="checkbox"/> You should ~.	~した方がいいです。
<input type="checkbox"/> You have to [must] ~.	~しなければなりません。
応答例 OK. I will.	わかりました。そうします。

7 感想・印象をたずねる

<input type="checkbox"/> How is [was] ~? / How do [did] you like ~?	~はどうです [でした] か。
応答例 It's [It was] great.	すばらしい [すばらしかった] です。

8 ^{ひんど}時間・頻度をたずねる

<input type="checkbox"/> How long does it take to ~?	~するのにどれくらいの時間がかかりますか。
応答例 (It takes) about an hour.	約1時間です。
<input type="checkbox"/> How often do you ~?	どれくらいの ^{ひんど} 頻度で~しますか。

応答例 Twice a week.

週に2回です。

9 経験の有無をたずねる

Have you (ever) ~? (今までに) ~したことはありますか。

Have you been to ~? ~へ行ったことはありますか。

応答例 Yes, I have.

はい、あります。

No, I haven't.

いいえ、ありません。

10 体調をたずねる

How do you feel? 気分はどうですか。

応答例 I'm [I feel] better.

よくなりました。

11 電話での表現

call back (later) (後で) かけ直す

Hold on, please. 少々お待ちください。

leave a message 伝言を残す

take a message 伝言を承る

12 その他の重要表現

Guess what? ねえねえ、何だと思う?(ちょっと聞いてくれる?)

How much is it? それはおいくらですか。

Hurry up. 急いで。

I'm coming. 今行きます。

It's time for ~. ~の時間です。

Just a moment [minute]. 少々お待ちください。

Let me check. 確認させてください。〈let me ~ 「~させて」〉

(Please) help yourself. 自由に食べてください。

That's too bad. お気の毒に。

What's the matter [What's wrong]? どうしたの?

Day

1

Day

2

Day

3

Day

4

Day

5

Day


6

Day

7

よく出る文法をマスターしよう!

3級では、中学校で学習するレベルの文法事項を
理解しておく必要があります。筆記1の文法問題
に対応できるようにするだけでなく、英文を正確
に読み書きするためにも、文法を習得しておきましょう。



✓よく出る文法をチェック

1 注意すべき時の表し方

- ① 進行形 (be動詞+ing) 「～している, ～していた」
Tom is eating lunch in the cafeteria.
「トムはカフェテリアで昼食を食べています」
It was raining hard when I left my house this morning.
「今朝私が家を出たとき、雨が激しく降っていました」
- ② 現在完了形 (has / have + 動詞の過去分詞) 「～した, したことがある」
I have already finished my math homework.
「私の数学の宿題はもう終わっています」
Have you ever eaten French food?
「フランス料理を食べたことはありますか」
- ③ 未来時制 (will + 動詞の原形) 「～するつもり [予定] だ, ～だろう」
Brenda will visit Paris next month. 「ブレンダは来月パリへ行く予定です」

2 to不定詞 (to + 動詞の原形) の用法

- ① (動詞+人+to+動詞の原形)
 - ・<want[would like]+人+to ~> 「(人) に～してもらいたい」
I want you to come to my house tonight.
「あなたに今夜私の家に来てもらいたいです」
 - ・<ask+人+to ~> 「(人) に～するように頼む」
My father asked me to do the dishes. 「父は私に皿洗いをするように頼みました」
 - ・<tell+人+to ~> 「(人) に～するように言う」
Mike told his brother to clean his room.
「マイクは兄[弟] に部屋を掃除するように言いました」
- ② (It is ~+(for+人+)to ...) 「…することは(人にとって) ~だ」
It is difficult for me to remember all of their names.
「彼らの名前を全部覚えるのは私にとって難しいです」

③ ^{ぎもんし}〈疑問詞+to ~〉

- ・ how to ~ 「～のしかた」
Could you tell me **how to** get to the station?
「駅への行き方を教えていただけませんか」
- ・ what to ~ 「何を～すべきか」
I didn't know **what to** talk about.
「私は何を話したらよいかわかりませんでした」

④ 〈something / anything + ^{けいようし}(形容詞+) to ~〉

- ・ Can you get **something hot** to drink for me? 「私に何か温かい飲み物を買ってくれますか」

3 ^{じゅ どう たい} 受動態

① ^{げんざいけい} 現在形の受動態 〈am / is / are + ^{どうし か こぶんし}動詞の過去分詞〉 「～される, されている」

English **is spoken** in many countries all around the world.
「英語は世界中の多くの国々で話されています」

② ^{か こけい} 過去形の受動態 〈was / were + ^{どうし か こぶんし}動詞の過去分詞〉 「～された」

I **was introduced** to my classmates by Mr. Brown.
「私はブラウン先生によってクラスメートに紹介されました」

4 ^{ひ かく} 比較

① ^{けいようし ふくし ひかくきょう} 〈形容詞・副詞の比較級+than ~〉 「～より…」

My brother is **taller than** I am.
「兄[弟]は私より背が高いです」
Ken can run much **faster than** I.
「ケンは私よりずっと速く走ることができます」

② 〈the + ^{けいようし}形容詞の最上級 + ^{めいし}名詞〉 「(～の中で) いちばん～な…」

Mt. Fuji is **the highest mountain** in Japan. 「富士山は日本でいちばん高い山です」

③ 〈(the + ^{ふくし}副詞の最上級)〉 「(～の中で) いちばん～」

I usually get up **(the) earliest** in my family.
「私は普段家族の中でいちばん早く起きます」

5 ^{ぶん し こう ち しゅうしよく} 分詞の後置修飾

① 〈名詞 + ^{めいし}現在分詞 (動詞の～ing形)〉 「～している…」

Who is **that boy standing** by the door?
「ドアのそばに立っているあの男の子は誰ですか」

② 〈名詞 + ^{めいし どうし か こぶんし}動詞の過去分詞〉 「～されている[された]…」

My family has **a small dog called** Cherry.
「私の家族はチェリーと呼ばれている小さな犬を飼っています」

Day

1

Day

2

Day

3

Day

4

Day

5

Day

6

Day

7

6 関係代名詞

① 主格の who (先行詞 (人) + who + 動詞 ~)

This is the textbook for students who take Mr. Brown's class.

「これはブラウン先生の授業を受ける生徒用の教科書です」

② 主格の which, that (先行詞 (物) + which [that] + 動詞 ~)

This is the bus that [which] goes to the zoo.

「これは動物園に行くバスです」

③ 目的格の which, that (先行詞 + which [that] + 主語 + 動詞 ~)

Sarah showed me the photos that [which] she took in New York.

「サラはニューヨークで撮った写真を私に見せてくれました」

④ 目的格の関係代名詞の省略

This is the bike (that / which) I bought last week.

「これは私が先週買った自転車です」

7 動名詞 (動詞の ~ing 形)

① 文の主語や補語になる

Watching soccer games is fun. 「サッカーの試合を見るのは楽しいです」

② 動詞の目的語になる

I really enjoyed talking with her. 「私は彼女と話して本当に楽しかったです」

* 動名詞のみを目的語とする動詞 (動詞 + ~ing)

enjoy, finish, stop, keep, give up など

* to 不定詞と動名詞のどちらも目的語とする動詞 (動詞 + to ~ / 動詞 + ~ing)

like, love, start, begin など

* to 不定詞のみを目的語とする動詞

want, hope, decide, learn など

③ 前置詞の目的語になる

Rob is good at playing tennis. 「ロブはテニスをするのが得意です」

Lynn is interested in studying history. 「リンは歴史を勉強することに興味があります」

8 付加疑問文

※ 「~ですよ」と相手に確認したり同意を求めたりする疑問文。

① <肯定文, 否定形 + 主語の代名詞?>

You traveled to France last summer, didn't you?

「君は昨年の夏にフランスへ旅行に行きましたよね?」

② <否定文, 肯定形 + 主語の代名詞?>

Betty doesn't like hip hop music, does she?

「ベティーはヒップホップ音楽を好きではないですよ?」

対話・質問をマスターしよう!

リスニング第1部は、イラストや対話全体の内容から状況を理解し、どの選択肢が最後の発話に対応しているかを考えます。第2部・第3部は、1回目の放送で対話や英文の話題・概要と質問を理解し、2回目で見聞に関係する部分に注意して聞きます。どのようなパターンが出題されるか確認しておきましょう。



☑リスニング第1部でよく出る応答のパターン

1 友人などとのあいさつ

A: Have a nice weekend. 「よい週末を送ってね」

B: You, too [Same to you]. / See you on Monday. 「あなたもね / 月曜日に会おうね」

2 親子などの家族でのやり取り

A: John, are you still at the library? 「ジョン、まだ図書館にいるの?」

B: Yes, but I'll come home soon. 「うん、でももうすぐ家に帰るよ」

3 先生と生徒の学校でのやり取り

A: Did you bring your science homework? 「理科の宿題を持ってきた?」

B: Yes, Mr. Smith. Here it is. 「はい、スミス先生。ここにあります」

4 店員と客のやり取り

A: Can I have another glass of water? 「お水をもう1杯いただけますか?」

B: Sure. I'll be right back. 「かしこまりました。すぐに戻って参ります」

5 会社などの同僚とのやり取り

A: Let's go to lunch together. 「一緒に昼食を食べに行こう」

B: I'd love to, but I have to finish my report.

「そうしたいんだけど、レポートを終わらせなくちゃいけないの」

✓リスニング第2部・第3部で よく出る選択肢と質問のパターン

1 時や期間を問う

- 選択肢 At 6:00 p.m. などの時刻 ⇒ 質問例 What time ~?
- 選択肢 Tomorrow morning. などの時間帯 ⇒ 質問例 When ~?
- 選択肢 For a week. などの期間 ⇒ 質問例 How long ~?
- 選択肢 Three times a week. などの頻度 ⇒ 質問例 How often ~?

2 場所を問う

- 選択肢 In the cafeteria. や At a department store. など
⇒ 質問例 Where did the boy find the book? / Where are they talking?

3 人物や所有者を問う

- 選択肢 Jane. や Jane's mother. など ⇒ 質問例 Who cooked dinner today?
- 選択肢 Jim's. や Jim's sister's. など ⇒ 質問例 Whose bike did Helen borrow?

4 交通手段を問う

- 選択肢 By car. や On foot. など ⇒ 質問例 How did Yuki go to school today?

5 今していることや、これからすることを問う

- 選択肢 Cooking dinner. など ⇒ 質問例 What is the man doing? (現在の行動)
- 選択肢 Work at a bank. や Buy a birthday present. など (動詞の原形で始まる)
⇒ 質問例 What will the woman do this Sunday?
What is the boy going to do?
What does the woman want to do?
(これからの行動やしたいこと)

6 話題を問う


- 選択肢 Her hobby. や Their summer vacation. など
⇒ 質問例 What are they talking about?

7 理由・目的、問題点、過去の行動などを問う

- 選択肢 〈主語+動詞〉がある文
⇒ 質問例 Why was the girl surprised? (理由)
What is the man's problem? (問題点)
What did the boy do last night? (過去の行動)

英作文問題の攻略法は？

英作文問題では、外国人の友達からQUESTIONをされるという状況じょうきょうが設定せっていされていて、QUESTIONに対する自分の考えとその理由を2つ書きます。語数の目安は25～35語です。英文の書き出しや理由の述べ方など、解答かいとうの型を身につけましょう。



英作文の基本的な構成

問題例

QUESTION

What do you like to do in your free time?

解答例

I like to use my computer in my free time. I have two reasons. First, it is easy to get many kinds of information on the Internet. Second, I like to play computer games. (34語)

上記の解答例は、次の構成になっています。

質問：「あなたは時間があるときに何をすることが好きですか」

自分の考え

I like to use my computer in my free time.

「私は時間があるときに自分のコンピューターを使うことが好きです」

2つ理由があることを明示

I have two reasons. 「2つの理由があります」

理由①

First, it is easy to get many kinds of information on the Internet.

「第1に、インターネットでたくさんの種類の情報を得ることが簡単です」

理由②

Second, I like to play computer games.

「第2に、私はコンピューターゲームをすることが好きです」

Day 1

Day 2

Day 3

Day 4

Day 5

Day 6

Day 7

☑ 英作文で使える表現 ひょうげん

● 自分の考えを書く際に使える表現 さいひょうげん

1文目に書く自分の考えは、QUESTIONに対応した内容になっていることが最も大切です。QUESTIONで使われている表現の一部を利用することができます。

QUESTIONの例	自分の考えの書き方
What do you like to do ~? 「あなたは何をすることが好きですか」	⇒ <input type="checkbox"/> I like to ~. 「私は～することが好きです」
What would you like to do ~? 「あなたは何をしてみたいですか」	⇒ <input type="checkbox"/> I'd [I would] like to ~. 「私は～してみたいです」
What is your favorite ~? 「あなたのいちばん好きな～は何ですか」	⇒ <input type="checkbox"/> My favorite ~ is 「私のいちばん好きな～は…です」
Where do you want to go ~? 「あなたはどこへ行きたいですか」	⇒ <input type="checkbox"/> I want to go to ~. 「私は～へ行きたいです」
Which do you like better, A or B? 「あなたはAとBのどちらが好きですか」	⇒ <input type="checkbox"/> I like A[B] better. 「私はA[B]の方が好きです」

● 理由が2つあることを示す表現 しめひょうげん

自分の考えを書いた後に、これから2つの理由を述べることを示します。

<input type="checkbox"/> I have two reasons.	わたしには2つの理由があります。
<input type="checkbox"/> There are two reasons.	2つの理由があります。

● 2つの理由の構成を明確に示す表現 こうせいめいかくしめひょうげん

次のような表現を使って、1番目の理由、2番目の理由という構成を明確にします。

<input type="checkbox"/> First, ~. Second,	第1に、～。第2に、…。
<input type="checkbox"/> (because) ~. Also,	～（だからです）。また、…。

● 理由説明に使える表現 ひょうげん

<input type="checkbox"/> I can ~ (動詞の原形)	わたしは～することができます
<input type="checkbox"/> I enjoy ~ing	わたしは～することを乐しみます
<input type="checkbox"/> I hope to ~ (動詞の原形)	わたしは～したいと思います
<input type="checkbox"/> I'm interested in ~ (名詞/～ing)	わたしは～(すること)に興味があります
<input type="checkbox"/> It is easy[easier] to ~ (動詞の原形)	～するのは簡単[より簡単です]
<input type="checkbox"/> It is exciting to ~	～するのはわくわくします
<input type="checkbox"/> It is (a lot of) fun to ~	～することは(とても)楽しいです