

1年英語  
5月11日 | 限  
第8回目

5月11日  
(月)  
日直  
松浦

# 今日の授業

- ①休校課題について(追加あり)
- ②Pノートの作り方(復習)
- ③授業用ノートの作り方
- ④英単語練習(10個)
- ⑤小テストNo.8

5  
月  
11  
日  
(月)  
日直  
松浦

## ♥今日の目標

教科書p.21の英単語を

※音声を聞いて発音し、

小テスト(英単語)に8/10以上合格する

※音声についての説明は、後のスライドにあり

5  
月  
11  
日  
(月)  
日直  
松浦

# 今日の授業

- ①休校課題について(追加あり)
- ②Pノートの作り方(復習)
- ③授業用ノートの作り方
- ④英単語練習(10個)
- ⑤小テストNo.8

5  
月  
11  
日  
(月)  
日直  
松浦

令和2年度 1学年 5/10までの学習課題

教科	科目	内容・範囲	学習のポイント
英語		① 新入生課題「English PENMANSHIP」やり直し ② 「Keyワーク 英語1年」 p.4～9 答え合わせ済み ③ 「WinPass 英語1年」 p.4～11 答え合わせ済み ④ Pノート 毎日1ページ以上 4/21(火)～5/10(日)の20日分	① 空欄や間違っている箇所(赤ペンやふせんがついている)を赤ペンで書き直す。→ふせんはつけたままにする。 ②③ 解答(4/13(月)に配布済みプリント表裏両面)を見ずに解く。分からない箇所は調べながら解く。空欄を作らない。→解答を見て、答え合わせをする。正解の場合は、1問ずつ(大問ずつではなく)赤ペンで○つけをする。間違いの場合は、赤ペンで近くに正しい答えを書く。 ④ 1行目に「曜日、月 日」の順番で英語で書く。 (例: Wednesday, April twenty-ninth) Classiの授業日ではない日は、例えば、休校課題(Keyワーク、WinPass)の範囲や教科書などの教材から自分で選んで、英単語や英文を何回も発音しながら練習する。 原則1行8個以上は書いてはやく覚えられるようにしよう。(ただし、長い単語は7個以下でもよい) 3学期の英検全員受検で合格を目指して努力を続けよう。

5月11日(月)直日

松浦

④ Pノートは4/21(火)～5/31(日)の41日分

延長

# 今日の授業

- ①休校課題について(追加あり)
- ②Pノートの作り方(復習)
- ③授業用ノートの作り方
- ④英単語練習(10個)
- ⑤小テストNo.8

5  
月  
11  
日  
(月)  
日直  
松浦

## ② P ノートの作り方(復習)

1 行目に

曜日, 月 日

を英語で書く

5  
月  
11  
日  
(月)  
直  
松浦

# ② P ノートの作り方(復習)

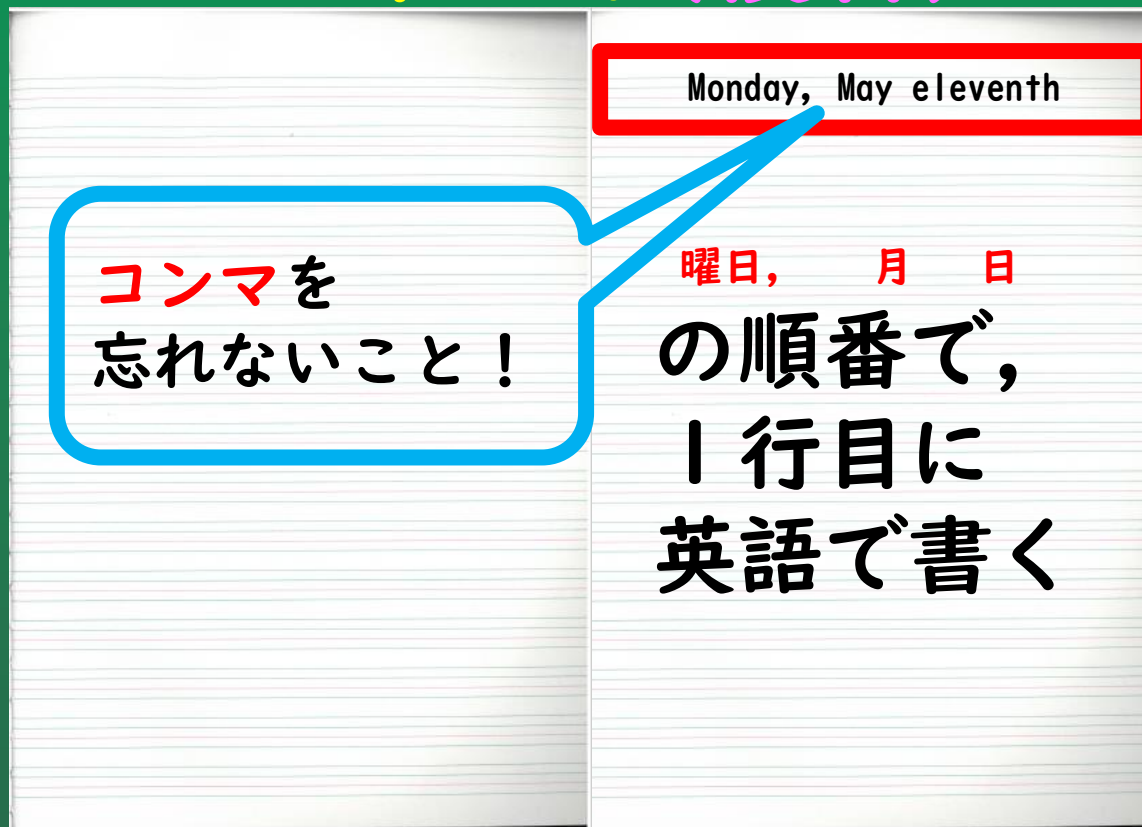
「曜日, 月 日」の表 →

days of the week		例) 4月21日火曜日 Tuesday, April twenty-first			
日	Sunday				
月	Monday				
火	Tuesday				
水	Wednesday				
木	Thursday				
金	Friday				
土	Saturday				
month		day			
1月	January	1日	first	17日	seventeenth
2月	February	2日	second	18日	eighteenth
3月	March	3日	third	19日	nineteenth
4月	April	4日	fourth	20日	twentieth
5月	May	5日	fifth	21日	twenty-first
6月	June	6日	sixth	22日	twenty-second
7月	July	7日	seventh	23日	twenty-third
8月	August	8日	eighth	24日	twenty-fourth
9月	September	9日	ninth	25日	twenty-fifth
10月	October	10日	tenth	26日	twenty-sixth
11月	November	11日	eleventh	27日	twenty-seventh
12月	December	12日	twelfth	28日	twenty-eighth
		13日	thirteenth	29日	twenty-ninth
		14日	fourteenth	30日	thirtieth
		15日	fifteenth	31日	thirty-first
		16日	sixteenth		

5  
月  
11  
日  
(月)  
日直  
松浦



## ② P ノートの作り方(復習)



5  
月  
11  
日  
(月)  
日直  
松浦

## ② P ノートの作り方(復習)

※ 「曜日, 月 日」の順番で1行目に

5 / 12 (火) → Tuesday, May twelfth

5

月

11

日

(月)

日直

松浦

# 今日の授業

- ①休校課題について(追加あり)
- ②Pノートの作り方(復習)
- ③授業用ノートの作り方
- ④英単語練習(10個)
- ⑤小テストNo.8


5  
月  
11  
日  
(月)  
日直  
松浦

# ③授業用ノートの作り方

## 1. 英語用ノート1冊

(入学式のために配布したものの)

を準備する



5  
月  
11  
日  
(月)  
日直  
松浦

### ③授業用ノートの作り方

#### 2. 英語用ノートの表紙に

①授業用ノート

②学年ークラスー番号・氏名

をネームペンで記入する

5  
月  
11  
日  
(月)  
日直  
松浦

# ③授業用ノートの作り方

① 「授業用ノート」  
と書く →



←② 「学年-クラス-番号」  
「氏名」  
を書く

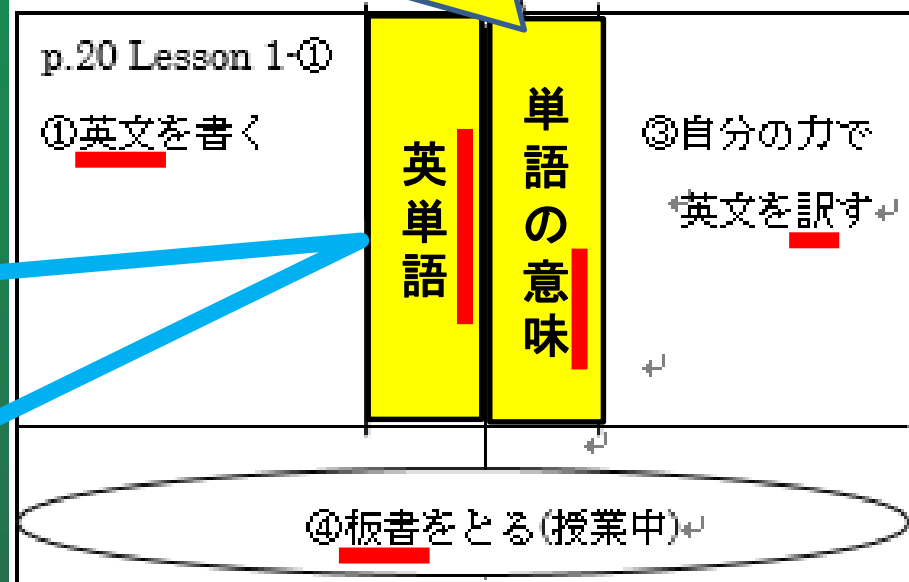
5  
月  
11  
日  
(月)  
日直  
松浦

### 3. 予習の仕方

今日は、  
単語の  
品詞と意味  
を調べる

【予習】

②新出単語、熟語の意味を調べ、まとめる



↑ ノート左側

↑ ノート右側

5月11日  
(月)  
直日  
松浦

①

②

③

④

左ページ上に

① ページ数

② レッスン名

③ タイトル

④ パート名

を記入する

5  
月  
11  
日  
(月)  
日直  
松浦



p.20 Lesson① I Am Tanaka Kumi GET part①

I  
am  
Mr  
hello  
Pardon?  
nice  
meet  
you  
Nice to meet you.  
too

②教科書p.21 Words  
の単語10個  
をうつす

①線をひく位置は、ページごとに単語の長さによって決める

5  
月  
11  
日  
(月)  
日直  
松浦

p.20 Lesson① I Am Tanaka Kumi GET part①

I  
am  
Mr  
hello  
Pardon?  
nice  
meet  
you  
Nice to meet you.  
too

②教科書p.152～159  
「単語の意味」  
の辞書のページで

**品詞**

と

**意味**

を調べる

※英和辞典で調べて  
もよい

①線をひく位置は、ページごとに単語の長さによって決める

5  
月  
11  
日  
(月)  
日直

松  
浦

# 単語の意味

## 調べて覚えよう

この部分は、次のような構成になっています。

1. 単語の意味は、本文の中の意味を中心に、「初級クラウン英和辞典」にならって説明してある。
2. 例文は原則として本文からとってある。
3. [ ] 中は省略できることばであり、[ ] 中は解説またはその直前のことばと置きかえられることばである。
4. [ ] はその単語をより詳しく解説したものである。
5. 数字は初めて出るページを示す。
6. *arm* のような書体の語は大切な語である。
7. 上の書体の語のうち、**about** のように太字の語は特に大切な語である (3 学年で 800 語)。
8. *Alice* のような書体の語は、覚えておくべき慣用語である。
9. 固有名などを次のような略語で示してある。

☞→冠詞 ☞→名詞(句) ☞→代名詞 ☞→数詞 ☞→動詞 ☞→形容詞 ☞→副詞 ☞→前置詞 ☞→接頭詞 ☞→接尾詞 ☞→動接詞  
☞→省略形

### A

**a** [ə] ☞ 1. 一つの、一人の、一匹の(数えられる名詞の単数形の前につけて、その数が 1 であることを示す。初めて語に取り上げるときや、同じ種類のものの中から一つを取り上げて説明するときに使ふ。すぐ後ろの単語が母音で始まるときは an となる)。— a fox. 2. [その種類全体を示して] ~ というもの。— Does a name mean something?  
**about** [ə'baʊt] ☞ ~ について(が)、~ に関して(の)。— I have a book about *Aurora*.

2. そして(それから)。— And here's your change. 3. *loose*(*loose*, *try and* ~ で) ~ しにくる[~ しに行く、~ してある]。— Come and join us.  
**animal** [ˌænɪmə'l] ☞ 動物。 53  
**Ann** [æn] ☞ アン(女性の名前)。 122  
**answer** [ˈɜːnsə] ☞ 答え。 98  
**any** [eni] ☞ 何(疑問文・条件文で)いくつ(が)、何人(が)、いくら(が)。  
**anything** [ˌeniθɪŋ] ☞ [疑問文・条件文で] 何か。  
**anything else** ほか(に)何か。 52  
**April** [eɪ'prɪl] ☞ 4月。 57  
**are** [ɪə] ☞ 1. (は)か(ら)(あ)な(か)(ら)。 21

**August** [ˈɒɡəst] ☞ 8月。 57  
 **aunt** [aʊnt] ☞ おば。 61  
**Australia** [ˌɒstrə'liːjə] ☞ オーストラリア、連邦イギリス連邦に属する自治領、首都はキャンベラ、公用語は英語。 22  
**autumn** [ˈɔːtəm] ☞ 秋。 57

### B

**back** [bæk] ☞ 後ろへ、あとへ、もと 116  
 のところに、帰って、返して。  
**get back from** ~ ~ から戻る。 116  
**bag** [bæg] ☞ 袋、かばん、バッグ。 37  
**bagpipes** [ˈbæɡpaɪps] ☞ バグパイプ (スコットランドの伝統楽器)

5  
月  
11  
日  
(月)  
日直  
松浦

教科書 p. 152 ~ 159 「単語の意味」

# 品詞とは？

『ジュニア・アンカー英和・和英辞典』 p.842  
を参考にしよう

## ① 品詞の種類とはたらき

英語の単語は、文中のはたらきや語形の変化のしかたによって、8種類の品詞に分類することができます。

この辞書では、名、冠、動、名、副のように略号で表記しています。



名は名詞のことだよ。

JA辞書 p.197

名詞のこと

**de-fine** (dɪfaɪn アイファイン) 動 名  
何なりと定義する；…を明確にする。  
Some words are hard to de-fine.  
定義するのがむずかしい単語もある。

**def-i-nite** (dɪfaɪnɪt デファイニート) 形  
はっきりした；一定の；確実な；明らか  
な。

**def-i-nite-ly** (dɪfaɪnɪtli デファイニート  
リ) 副 形 明確に。

動詞のこと

形容詞のこと

5  
月  
11  
日  
(月)  
日直  
松浦

# 品詞とは？

品詞	はたらき	例
名詞 (Noun)	人・物の名を表す。主語・目的語・補語などになる。	book(本), house(家), water(水), news(ニュース), Australia(オーストラリア), Ken(ケン)
代名詞 (Pronoun)	名詞の代わりに用いる。主語・目的語・補語などになる。	I(私は), we(私たちは), you(あなたは), this(これは), that(あれは), all(すべて), some(いくつか), who(だれが), what(何が)
動詞 (Verb)	人・物の動作・状態を述べる。	run(走る), live(住む), swim(泳ぐ), know(---を知っている), learn(---を習い覚える), eat(---を食べる), understand(---を理解する), remember(---を覚えている)
形容詞 (Adjective)	名詞・代名詞の性質・状態などを表す。修飾語や補語になる。	long(長い), short(短い), white(白い), black(黒い), kind(親切な), hot(暑い), easy(やさしい), hard(むずかしい), afraid(恐れて)
副詞 (Adverb)	場所・時・様子などを表す。動詞・形容詞・他の副詞などを修飾する。	here(ここに), there(あそこに), always(つねに), sometimes(ときどき), very(とても), too(あまりに), slowly(ゆっくり), easily(かんたんに)
前置詞 (Preposition)	名詞・代名詞の前につき、他の語との関係を示す。	at(---に), on(---の上に), in(---の中に), with(---とともに), during(---の間に)
接続詞 (Conjunction)	語と語・句と句・節と節を結びつける。	and(そして), but(しかし), or(または), because(なぜならば), when(---するときに), if(もし---ならば)
間投詞 (Interjection)	感情を表したり、呼びかけたりすると共に使う。他の語と関係なく用いる。	oh(おお), ah(ああ), ouch(いたい), hi(やあ), hello(こんにちは)

※冠詞(Article)は形容詞に、助動詞(Auxiliary verb)は動詞に分類されます。

『ジュニア・アンカ-英和・和英辞典』  
p.842を参考にしよう

5月11日  
(月)  
直日  
松浦

### ③授業用ノートの作り方

#### 4. 自己採点する

手本を見て，赤ペンで丁寧に  
自分で答え合わせをする

正解 → 1つずつ○をする

間違い → 正しく書き直す

次のスライドに手本あり

5  
月  
11  
日  
(月)  
日直  
松浦

教科書p.152~159  
「単語の意味」

ヒント

niceや

toや

meetの

ところで調べる  
ことができるよ!

I	代	私は、私が
am	動	~である
Mr	名	〔略〕~氏、~さん、 ~様、~先生
hello	間	やあ、こんにちは
Pardon?	名	すみませんがもう 一度言ってください。
nice	形	すてきな、すばらしい、 よい; 親切的な、やさしい
meet	動	会う、出会う
you	代	あなた、あなたたち
Nice to meet you.		はじめまして。
too	副	(~も) また

5月11日  
(月)  
日直  
松浦

# 今日の授業

- ①休校課題について(追加あり)
- ②Pノートの作り方(復習)
- ③授業用ノートの作り方
- ④英単語練習(10個)
- ⑤小テストNo.8

5  
月  
11  
日  
(月)  
日直  
松浦



## ④英単語練習(10個)

1.教科書「NEW CROWN①」  
p.21右 Wordsの英単語を見る

5  
月  
11  
日  
(月)  
日直  
松浦

## ④英単語練習(10個)

2.教科書「NEW CROWN①」p.21右 Words  
の音声を聞いて、発音できるようになるまで  
何度も練習しよう

方法は、  
WEBサイト

[https://fb.sanseido-publ.co.jp/homelearning/28nc\\_onseidl/#no01](https://fb.sanseido-publ.co.jp/homelearning/28nc_onseidl/#no01)

へアクセスし、利用できる  
(通信料がかかります)

5  
月  
11  
日  
(月)  
日直  
松浦

## 三省堂教科書TOP

【お知らせ】新型コロナウイルス感染症対策  
による学校の臨時休業への対応について  
中学校 英語 音声 ダウンロード

◎平成28年度版『NEW CROWN』準拠家庭学習サポート—本文・単語の音声

Book 1  開く をクリック

Lesson 1  開く をクリック

● GET Part 1 単語 (p.21)  の再生ボタンをクリック

5  
月  
11  
日  
(月)  
日直  
松浦

## 📖 中学校 英語 音声 ダウンロード

🏠 三省堂教科書TOP ▶ [【お知らせ】新型コロナウイルス感染症対策による学校の臨時休業への対応について](#) ▶ 中学校 英語 音声 ダウンロード

### — 新型コロナウイルス感染症対策による学校の臨時休業への対応

◎平成28年度版『NEW CROWN』準拠家庭学習サポート—本文・単語の音声

Book 1

⊕ 開く

Book 2

⊕ 開く

Book 3

⊕ 開く

Book 1 ⊕ 開く をクリック

5  
月  
11  
日  
(月)  
日直  
松浦

## 📖 中学校 英語 音声 ダウンロード

🏠 三省堂教科書TOP ▶ [【お知らせ】新型コロナウイルス感染症対策による学校の臨時休業への対応について](#) ▶ 中学校 英語 音声 ダウンロード

### — 新型コロナウイルス感染症対策による学校の臨時休業への対応

◎平成28年度版『NEW CROWN』準拠家庭学習サポート—本文・単語の音声

Book 1

🔒 閉じる

Lesson 1

+ 開く

Let's Read

+ 開く

Book 2

Lesson 1 ⊕ 開く をクリック ⊕ 開く

5  
月  
11  
日  
(月)  
日直  
松浦

Book 1

閉じる

Lesson 1

閉じる

音声ダウンロード(mp3)

一括 (2.05MB)

● GET Part 1 単語 (p.21)



● GET Part 1 本文 (p.21)



● GET Part 2 単語 (p.23)



● GET Part 2 本文 (p.23)



● GET Part 3 単語 (p.25)



● GET Part 3 本文 (p.25)



● GET Part 1 単語 (p.21) の再生ボタンをクリック

5  
月  
11  
日  
(月)  
日直  
松浦

## ④英単語練習(10個)

教科書p.21右 Wordsを  
何度も何度も練習して、  
発音できるようになったら、  
家のひとにきいてもらいましょう。

5  
月  
11  
日  
(月)  
直  
松浦

## ④英単語練習(10個)

3. Pノートの2行目から12行目まで  
教科書p.21右の英単語(10個)を  
Iからtooまで書いて覚える  
隙間のないようにつめて書く

原則1行8個以上は書いてはやく覚えられるようにしよう  
(ただし、長い単語・文は7個以下でもよい)  
Pノートは最初から最後まですべてうめます

5

月

11

日

(月)

日直

松浦



## ④英単語練習(10個)

【例】

2行目から12行目まで  
練習する

原則1行8個以上  
(ただし、長い単語・  
文は7個以下OK)

Monday, May eleventh

I am I am I am I am I am I am I am I am I am I am I am I am I am

Mr Mr Mr Mr Mr Mr Mr Mr Mr Mr Mr Mr Mr Mr Mr Mr Mr Mr

hello hello hello hello hello hello hello hello hello hello

Pardon? Pardon? Pardon? Pardon? Pardon? Pardon? Pardon?

nice nice nice nice nice nice nice nice nice nice

meet meet meet meet meet meet meet meet meet meet

you you you you you you you you you you you you

Nice to meet you. Nice to meet you. Nice to meet you.

Nice to meet you. Nice to meet you. Nice to meet you.

too too too too too too too too too too too too

I am Mr hello Pardon? nice meet you Nice to meet you. too

5  
月  
11  
日  
(月)  
日直  
松浦

# 今日の授業

- ①休校課題について(追加あり)
- ②Pノートの作り方(復習)
- ③授業用ノートの作り方
- ④英単語練習(10個)
- ⑤小テストNo.8

5  
月  
11  
日  
(月)  
日直  
松浦

## ⑤小テストNo.8

1. Pノートの13行目から15行目までに何も見ずに(Pノートの練習した2行目から12行目までも隠して)教科書p.21右の英単語(10個)を小テストする  
次のスライドに問題あり

5  
月  
11  
日  
(月)  
日直  
松浦



## ⑤小テストNo.8

### 3. 自己採点する

教科書p.21右を見て、赤ペンで丁寧に  
自分で答え合わせをする

正解 → 1つずつ○をする

間違い → ①正しく書き直す

②続きの余白に、間違っただけを  
正しく書いて練習する

※満点の場合も、続きの余白も書いて、Pノートは最初から最後までうめましょう

5  
月  
11  
日  
(月)  
直  
松  
浦

## ⑤小テストNo.8

①何も見ずに(2行目から12行目までを隠すなどして)

②13行目から15行目まで小テストをし、自己採点する

I am Mr hello Pardon? nice  
meet you Nice to meet you. too  
Pardon? Pardon? Nice to meet you.

5  
月  
11  
日  
(月)  
日直  
松浦

## ♡今日の目標

教科書p.21の英単語を  
※音声を聞いて発音し、  
小テスト(英単語)に8/10以上合格する

達成できましたか？

学校再開後にも、授業で実際に小テストをします  
再テストもおこないます

しっかり練習しておいてください

Pノートは4/21(火)から毎日1ページ以上続けましょう  
提出日は学校再開後です

5  
月  
11  
日  
(月)  
日直  
松浦

1年英語  
5月11日 | 限  
第8回目  
おわり

5月11日  
(月)  
日直  
松浦