

単純化してみよう！

年 組 番


1. 大まかな(基準となる)形で描く

2. ボールペンで描く。


「鉛筆」




「消しゴム」



「ボールペン」



「刃の出たカッター」



「コンパス」



「はさみ」



単純化してみよう！

年 組 番

**【実践編】**

○あなたはクライアントから、「『はさみ』をPRするポスターをデザインしてほしい」と頼られました。打ち合わせの結果、大きく2つのポイントを重視してほしいとのことです。

**【クライアントからの要望】**

- ・子どもから大人まで、親近感の持てる柔らかい雰囲気にしてほしい。→『単純化』
- ・ポスターの中に動きがあるようにしてほしい。→『画面構成』

あなたは要望を応えるために、『単純化』と『画面構成』を活用して作ることにしました。この2つの技法を使ってポスターをデザインしましょう！

※自分の家にあるはさみを使ってください。

※字を入れても可(レタリングすること)

※最後ボールペンでなぞること

学校再開時提出課題です。家に印刷機がない場合はノートやルーズリーフなどに縦15 cm×横18 cmの枠を作って、描いてください。

