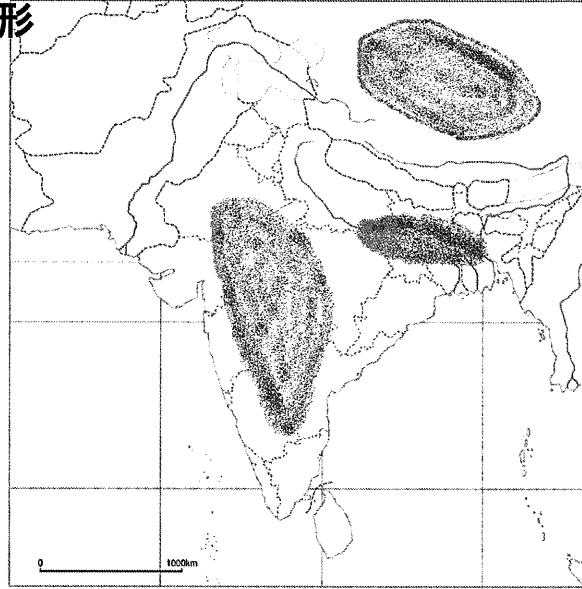
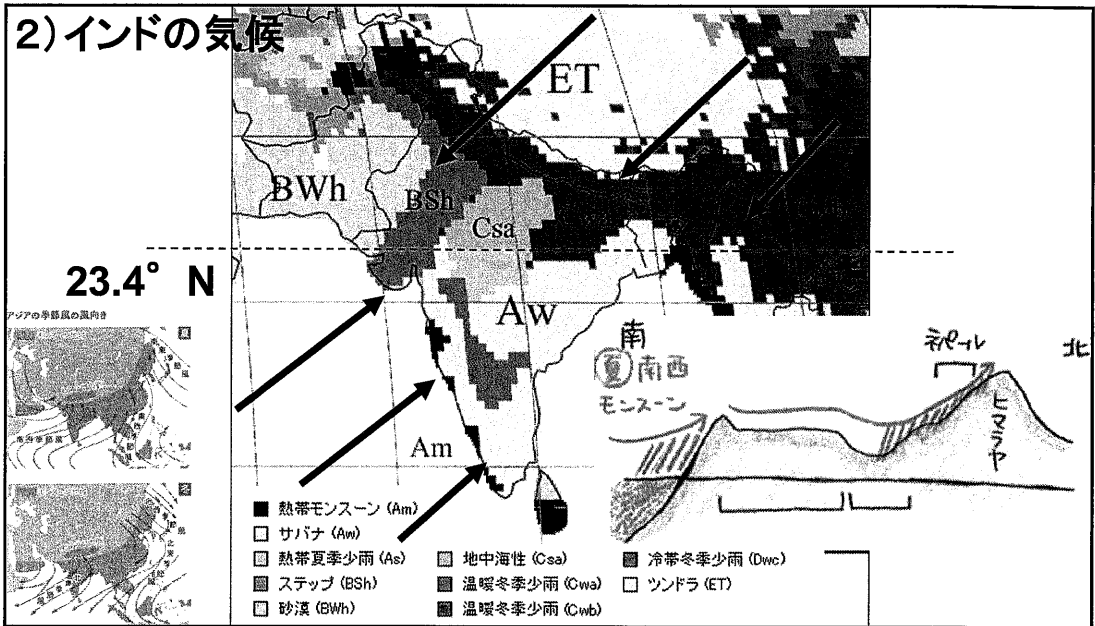


1) インドの地形



2) インドの気候



の原因

① による

②5~6月の からの による
川の流量増

③上流の での =

3) インドの生活・文化

2017年

① 民族

→ 人口: 13億1000万人(世界 位)

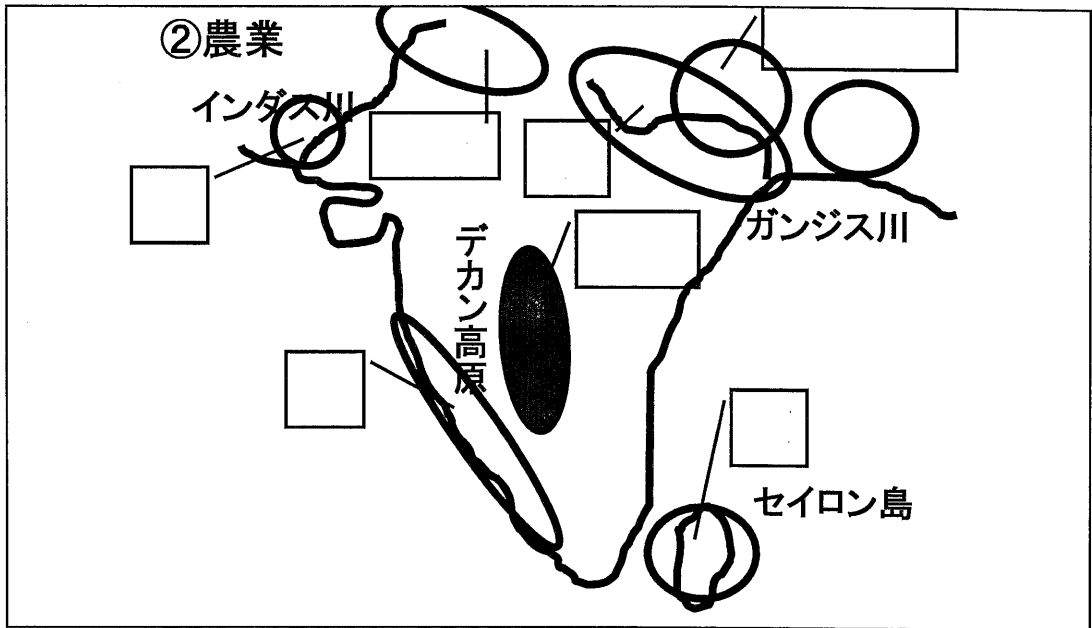
→ 教・ 制度

→ 伝統的な服装:

→ 多言語国家: の州

公用語: 語

準公用語: 語



・インダス川

上流: 地方...小麦・綿花

下流: 地方...米

・ガンジス川

中流: 平原...米・さとうきび・小麦・綿花

下流: ...米・ジュート(黄麻、麻袋)

・ブラマプトラ川

中流: 地方...茶

- (1970年代)
 - ⇒ の達成
 - ⇒ 費用の増加
- └───┬───
- 水の安定供給
- 農薬の散布
- ⇒ 貧富の差の拡大

③経済

- として注目！
 - 産業および工業地域
 - ⇒ (ボンベイ)
- (カルカッタ)

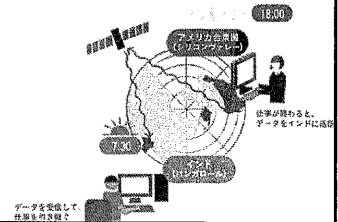
*なぜICT産業が発達したか

が話せ、優秀な
技術者が多い(が得意！)
時差(欧米が夜の間仕事)

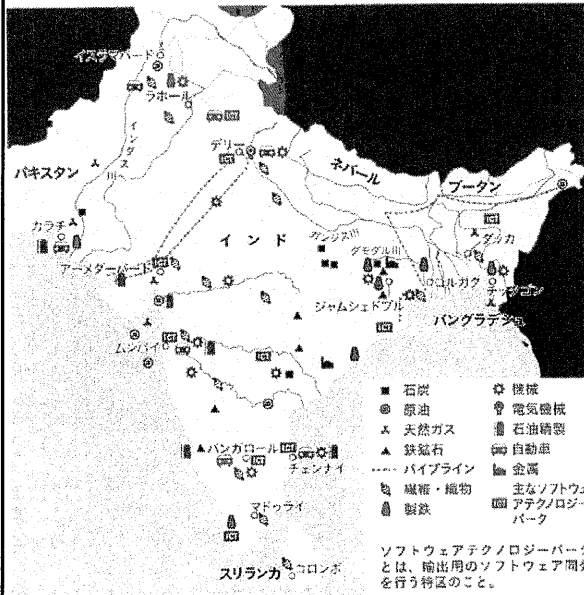
→ とおよそ の時差

⇒ ソフトウェアの開発
コールセンター業務
データ処理業務

時差を利用したソフトウェア開発



南アジアの鉱工業



インドの商品別貿易

輸出(百万ドル)		輸入(百万ドル)	
石油製品	30,986	原油	72,322
機械類	22,213	機械類	67,343
ダイヤモンド	21,869	金(非貨幣用)	35,000
衣類	18,168	ダイヤモンド	16,398
繊維品	17,263	有機化合物	14,904
計	264,381	計	390,745

統計年次は2015年。「世界貿易機関」による

バングラデシュの商品別貿易

輸出(百万ドル)		輸入(百万ドル)	
衣類	26,720	繊維品	8,269
繊維品	1,626	機械類	7,217
はきもの	697	石油製品	4,480
魚介類	447	鉄鋼	2,259
革類	298	棉花	2,230
計	31,734	計	48,059

統計年次は2015年。「世界貿易機関」による

次の表は、国別の輸出と輸入について、金額の上位3品目とそれぞれの総額に占める割合を示したものであり、P～Rはインド、スリランカ、パキスタンのいずれかである。表中のP～Rと国名との正しい組合せを、下の①～⑥のうちから1つ選べ。

		輸出		輸入	
P	石油製品	11.7	原油	18.5	
	機械類	8.4	機械類	17.2	
	ダイヤモンド	8.3	金(非貨幣用)	9.0	
Q	繊維品	37.3	機械類	17.9	
	衣類	22.7	石油製品	13.6	
	米	8.7	原油	6.9	
R	衣類	45.7	機械類	15.7	
	茶	12.7	自動車	11.8	
	ゴム製品	5.7	繊維品	11.5	

	①	②	③	④	⑤	⑥
P	インド	インド	スリランカ	スリランカ	パキスタン	パキスタン
R	スリランカ	パキスタン	インド	パキスタン	インド	スリランカ
Q	パキスタン	スリランカ	パキスタン	インド	スリランカ	インド